



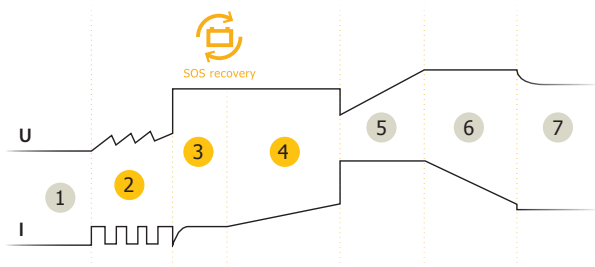
Lo GYSFLASH 6.24 è specialmente progettato per ricaricare le batterie 6, 12 e 24 V di moto, vetture, veicoli da collezione o utilitarie. Dispone di una curva di carica intelligente in 7 tappe e di un'opzione specifica per le piccole batterie fino a 15 Ah.

IL CARICABATTERIE MULTI-TENSIONE POLIVALENTE

- **Progettato per ricaricare le batterie acido-piombo 6 V, 12 V e 24 V :**
 - 6/12 V : 1.2 Ah a 125 Ah e fino a 170 Ah per il mantenimento della carica.
 - 24 V : 15 Ah a 100 Ah e fino a 140 Ah per il mantenimento della carica.
- **Carica speciale**  : preserva le piccole batterie (< 15 Ah) durante la carica.
- **Compatibile con la presa accendi-sigari**, la batteria può essere caricata attraverso la presa del veicolo (cavo in opzione).
- **Mantenimento di carica ottimizzato**, il caricabatterie può rimanere collegato indefinitamente durante l'inverno. Funzione «Auto Restart» in caso di interruzione di corrente con memorizzazione delle regolazioni.

CARICA 100% AUTOMATICA

- La carica e la manutenzione in **7 tappe senza sorveglianza** massimizza la longevità e le prestazioni della batteria.
- Recupera le batterie profondamente scariche >2V (SOS Recovery ).



- 1 Analisi
- 2 Recupero
- 3 Test
- 4 Desolfatazione
- 5 Carica
- 6 Assorbimento
- 7 Mantenimento della carica

ULTRA SICURO

- **Preserva l'elettronica di bordo del veicolo** : protezione contro i corto-circuiti, le inversioni di polarità e i sovraccarichi. Sistema anti-scintilla.
- **Protezione contro gli errori di selezione della tensione.**
- **Standby automatico** se la batteria è scollegata.
- **Sensore di temperatura integrato** per evitare qualsiasi surriscaldamento dell'elettronica interna.
- **Interfaccia semplificato** per evitare errate manipolazioni.

ERGONOMICO

- Design compatto, leggero e portatile.
- Collegamento con connettore rapido e impermeabile.
- Involucro totalmente impermeabile alle polveri ed ai liquidi (IP65).
- Fissaggio murale possibile.














Fornito con:

Morsetti
(45 cm)Connettori ad
occhiello- M6
(45 cm)Raccordo
maschio
(145 cm)

ACCESSORI

Prolunga
2.5 m - 029057Kit accendi-sigari
35 cm - 029439Indicatore di carica
56 cmM6
029200Connettore ad occhiello
45 cm - M6
029194

	 50/60 Hz		 Icharge	 V	 Charge	 Maintenance	 Zz	 Ondulation/ Ripple	 Charging curve		 kg	mm	mm	SOS recovery	IP	
	220-240 V AC	130 W	6 A	6/12 V	1.2 < 125 Ah	1.2 < 170 Ah	<1 Ah/ month	<150 mV Rms	IU ₀ U	7 step	0.85	190 x 100 x 52	195 x 365 x 70	Automatic >2V	IP 65	2 m
			4 A	24 V	15 < 100 Ah	15 < 140 Ah										